

Årsredovisning

för

United Media Sweden AB

556706-8720

Räkenskapsåret

2009

Styrelsen för United Media Sweden AB får härmed avge årsredovisning för räkenskapsåret 2009.

Förvaltningsberättelse

Verksamhet

United Media Sweden AB (United Media) driver spelsajterna www.happybingo.com och www.carolascasino.com. Under året har bolaget utvecklats starkt, bland annat genom att United Media adderat casinospel till sitt utbud och vidare genom att bolaget öppnat upp en helt egen site, www.carolascasino.com, som är en renodlad casinosite. Carolas Casino lanserades under hösten 2009 och kommer under 2010 att relanseras på en mer flexibel mjukvara.

I januari 2008 lanserade United Media, via ett helägt dotterbolag på Malta, sin första webbsida för onlinebingo. www.hembingo.com. Boss Media var samarbetspartner. I april samma år förvärvade United Media sajten ww.happybingo.com, som ingår i det internationella nätverket St Minver, och började operera under deras licens baserad på Gibraltar. Boss Media och St Minver ägs idag av GTECH G2.

Under 2009 flyttade United Medias samarbetspartner Boss Media sin verksamhet från Malta till Gibraltar och konsoliderade all sin verksamhet till denna region. I och med det samarbete som United Media har haft historiskt med detta företag tog styrelsen beslutet att följa med Boss Media till Gibraltar. Med detta följde en nedläggning under 2010 av den verksamhet som bedrevs under varumärket www.hembingo.com och spelarna migrerades till det Gibraltarbaserade www.happybingo.com. Med en samordnad verksamhet på Gibraltar får United Media en betydligt minskad kostnadsmassa vilket påverkar bolagets resultat. Beräknade nedläggningskostnader för Maltaverksamheten har reserverats i bokslutet för 2009.

Bolaget har gjort en emission under 2009 och en ägarspridning i anslutning till en emission under första delen av 2010. Med ägarspridningen tillfördes bolaget närmare 700 nya aktieägare. Likviden från emissionerna har använts till utveckling och lansering av Carolas Casino, migreringen av spelare till HappyBingo samt övrig marknadsföring.

Nätbingomarknaden speciellt i Sverige har haft en explosionsartad tillväxt under de senaste tre åren. I takt med denna tillväxt har antalet bingoaktörer ökat och vi ser klara tendenser till en mer konsoliderad marknad. Danmark är en viktig marknad för United Media under 2010. Bolaget har som målsättning att under 2010 ta stora marknadsandelar både inom Bingo och Casino i Sverige men framförallt i Danmark.

Bolaget uppvisar ett nettoresultat på - 8,4 Mkr mot föregående års resultat på - 4,0 Mkr. Skillnaden förklaras i att 2009 gjordes nedskrivningar för att verksamheten som bedrivits via dotterbolag på Malta har lagts ned. Extraordinära nedskrivningar och reserveringar gjordes därför av fordringar på dotterbolag med 2,8 Mkr och nedskrivning av värdet på aktier i dotterbolag med 974 tkr (varav - 2,6 Mkr framgår av not 5) samt slutavräkning med Boss Media på 738 tkr, totalt 4,5 Mkr.

Flerårsöversikt

Kkr	2009	2008	2006/2007
Nettoomsättning	2 773	3 628	515
Resultat efter finansnetto	-8 391	-4 045	-4 488
Balansomslutning	5 325	11 411	3 827
Soliditet (%)	30	57	42

För definitioner av nyckeltal, se Noter.

Förslag till vinstdisposition

Styrelsen föreslår att till förfogande stående vinstmedel:

balanserad förlust	-8 532 592
överkursfond	17 917 213
årets förlust	-8 391 416
	993 205

disponeras så att

i ny räkning överföres	993 205
------------------------	---------

Bolagets resultat och ställning i övrigt framgår av efterföljande resultat- och balansräkning med tilläggsupplysningar //

Resultaträkning	Not	2009-01-01 -2009-12-31	2008-01-01 -2008-12-31
Nettoomsättning	1	2 772 993 2 772 993	3 627 675 3 627 675
Rörelsens kostnader			
Övriga externa kostnader	2	-8 037 441	-7 088 704
Personalkostnader	3	-108 731	0
Avskrivningar och nedskrivningar av materi- ella och immateriella anläggningstillgångar	4	-405 003 -8 551 175	-403 300 -7 492 004
Rörelseresultat		-5 778 182	-3 864 329
Resultat från finansiella poster			
Resultat från andelar i koncernföretag	5	-2 607 243	0
Resultat från övriga värdepapper och ford- ringar som är anläggningstillgångar	6	0	8 400
Övriga ränteintäkter och liknande resultatposter		969	17 104
Räntekostnader och liknande resultatposter		-6 960	-205 913
Resultat efter finansiella poster		-8 391 416	-4 044 738
Årets resultat		-8 391 416	-4 044 738

Balansräkning	Not	2009-12-31	2008-12-31
Tillgångar			
Anläggningstillgångar			
<i>Immateriella anläggningstillgångar</i>			
Koncessioner, patent, licenser, varumärken samt liknande rättigheter	7	1 200 000	1 600 000
<i>Materiella anläggningstillgångar</i>			
Inventarier, verktyg och installationer	8	11 697	16 700
<i>Finansiella anläggningstillgångar</i>			
Andelar i koncernföretag	9	0	974 450
Andra långfristiga fordringar		27 923	29 159
		27 923	1 003 609
Summa anläggningstillgångar		1 239 620	2 620 309
Omsättningstillgångar			
<i>Kortfristiga fordringar</i>			
Kundfordringar		356 651	20 525
Övriga fordringar		436 251	1 262 191
Förskott till leverantör	10	3 272 535	4 500 000
Förutbetalda kostnader och upplupna intäkter		16 250	2 672 674
		4 081 687	8 455 390
Kassa och bank		3 556	335 504
Summa omsättningstillgångar		4 085 243	8 790 894
Summa tillgångar		5 324 863	11 411 203

Balansräkning	Not	2009-12-31	2008-12-31
Eget kapital och skulder			
Eget kapital	11		
<i>Bundet eget kapital</i>			
Aktiekapital		169 357	132 000
Ännu ej registrerat aktiekapital		421 500	0
		590 857	132 000
<i>Fritt eget kapital</i>			
Överkursfond		17 917 213	14 902 070
Balanserat resultat		-8 532 592	-4 487 853
Årets resultat		-8 391 416	-4 044 738
		993 205	6 369 479
Summa eget kapital		1 584 062	6 501 479
Långfristiga skulder			
Skulder till koncernföretag		0	1 149 952
Kortfristiga skulder			
Leverantörsskulder		2 241 492	2 487 470
Övriga skulder		1 439 308	1 170 622
Upplupna kostnader och förutbetalda intäkter		60 001	101 680
		3 740 801	3 759 772
Summa eget kapital och skulder		5 324 863	11 411 203
Ställda säkerheter			
<i>Övriga ställda panter och säkerheter</i>			
Pant i bankräkning		27 923	29 159
Ansvarsförbindelser		Inga	Inga

Tilläggsupplysningar

Redovisnings- och värderingsprinciper

Årsredovisningen har upprättats enligt årsredovisningslagen och Bokföringsnämndens allmänna råd.

Principerna är oförändrade jämfört med föregående år.

Fordringar har upptagits till de belopp varmed de beräknas inflyta.

Övriga tillgångar och skulder har upptagits till anskaffningsvärden där inget annat anges.

Periodisering av inkomster och utgifter har skett enligt god redovisningssed.

Noter

Definitioner av nyckeltal

Nettoomsättning

Rörelsens huvudintäkter, fakturerade kostnader, sidointäkter samt intäktskorrigeringar.

Resultat efter finansiella poster

Resultat efter finansiella intäkter och kostnader men före extraordinära intäkter och kostnader, bokslutsdispositioner och skatter.

Balansomslutning

Företagets samlade tillgångar.

Soliditet

Justerat eget kapital i procent av balansomslutning.

1 Intäktslag

	2009	2008
Fakturering utlägg för Hembingo Ltd, Malta	1 250 000	2 000 000
Reklamintäkter	0	259 200
Kommissionsintäkter avseende Happy Bingo	1 522 993	1 368 475
	2 772 993	3 627 675

Inga inköp har skett från koncernbolag

2 Revision

Med revisionsuppdrag avses granskning av årsredovisningen och bokföringen samt styrelsens och verkställande direktörens förvaltning, övriga arbetsuppgifter som det ankommer på bolagets revisor att utföra samt rådgivning eller annat biträde som föranleds av iakttagelser vid sådan granskning eller genomförandet av sådana övriga arbetsuppgifter. Allt annat är andra uppdrag.

	2009	2008
SET Revisionsbyrå		
Revisionsuppdrag	33 325	59 145

3 Anställda och personalkostnader

	2009	2008
Medelantalet anställda		
Män	1	0
Löner, ersättningar och sociala kostnader		
Löner och andra ersättningar till övriga anställda	94 500	0
Övriga sociala kostnader	14 231	0
	108 731	0

4 Avskrivningar och nedskrivningar

Anläggningstillgångar skrivs av enligt plan över den förväntade nyttjandeperioden med hänsyn till väsentligt restvärde. Följande avskrivningsprocent tillämpas: 20 %

5 Resultat från andelar i koncernföretag

	2009	2008
Nedskrivningar andelar i Hembingo Ltd	974 450	0
Nedskrivning fordran Hembingo Ltd	1 632 793	0
	2 607 243	0

6 Resultat från övriga värdepapper och fordringar som är anläggningstillgångar

	2009	2008
Realisationsresultat vid försäljningar av 840 000 teckningsoptioner till Hembingo Holding Ltd.	0	8 400

7 Koncessioner, patent, licenser, varumärken samt liknande rättigheter

	2009-12-31	2008-12-31
Ackumulerade anskaffningsvärden		
Ingående ackumulerade anskaffningsvärde	2 000 000	0
Inköp	0	2 000 000
Utgående ackumulerade anskaffningsvärden	2 000 000	2 000 000
Ackumulerade avskrivningar		
Ingående ackumulerade avskrivningar	-400 000	0
Årets avskrivningar	-400 000	-400 000
Utgående ackumulerade avskrivningar	-800 000	-400 000
Utgående balans	1 200 000	1 600 000

Avser förvärvade rättigheter till Happy Bingo

8 Inventarier, verktyg och installationer

	2009-12-31	2008-12-31
Ackumulerade anskaffningsvärden		
Ingående ackumulerade anskaffningsvärde	25 013	25 013
Utgående ackumulerade anskaffningsvärden	25 013	25 013
Ackumulerade avskrivningar		
Ingående ackumulerade avskrivningar	-8 313	-5 013
Årets avskrivningar	-5 003	-3 300
Utgående ackumulerade avskrivningar	-13 316	-8 313
Utgående balans	11 697	16 700

9 Specifikation andelar i koncernföretag

	Kapital- andel	Rösträtts- andel	Antal andelar	Bokfört värde
Hembingo Holding Ltd	100	100	104 999	974 450
Utomstående ägare	0	0	1	0
Hembingo Ltd(dotterbolag till Hembingo Holding AB)	100	100	99 999	0
Utomstående ägare	0	0	1	0
Nedskrivning				-974 450
				0

Uppgifter om organisationsnummer och säte:

	Org.nr	Säte	Aktiekapital	Eget kapital
Hembingo Holding Ltd	42816	Malta	Eur 105 000	99 501
Hembingo Ltd	42839	Malta	Eur 300 000	-77 996

Intäkter Hembingo Ltd 2009 Malta Eur 169 771, Resultat efter skatt, Malta Eur -222 404

10 Förskott till leverantör


Bolaget har förskottsbetalt annonsutrymme för perioden 2008-12-01-2010-12-31 för totalt 3 272 535 kr plus moms. 3 272 535 kr av totalt belopp har betalats med egna aktier.


11 Förändring av eget kapital


	Aktiekapital	Överkurs- fond	Balanserat resultat	Årets resultat
Belopp vid årets ingång	132 000	14 902 070	-4 487 853	-4 044 738
Nyemission	37 357			
Ännu ej registrerat aktiekapital	421 500			
Vinstdisposition enligt beslut av årets årsstämma			-4 044 738	4 044 738
Emissionskostnader		-882 930		
Överkursfond		3 898 073		
Årets resultat				-8 391 416
Belopp vid årets utgång	590 857	17 917 213	-8 532 591	-8 391 416

Aktiekapitalet är under höjning enligt beslut under 2009 med 400 000 kr genom fondemission och 21 500 kr genom nyemission.

Stockholm den 18/6 2010



Hans Liljebäck
Ordförande


Niklas Bodell


Marcus Ossian

Revisorspåteckning

Min revisionsberättelse har lämnats den 18 juni 2010. Min revisionsberättelse avviker från standardutformningen.


Mikael Fredstrand
Auktoriserad revisor

REVISIONSBERÄTTELSE
Till årsstämman i
UNITED MEDIA SWEDEN AB
org nr: 556706-8720

Jag har granskat årsredovisningen och bokföringen samt styrelsens förvaltning i UNITED MEDIA SWEDEN AB för räkenskapsåret **2009**. Det är styrelsen som har ansvaret för räkenskapshandlingarna och förvaltningen och för att årsredovisningslagen tillämpas vid upprättandet av årsredovisningen. Mitt ansvar är att uttala mig om årsredovisningen och förvaltningen på grundval av min revision.

Revisionen har utförts i enlighet med god revisions sed i Sverige. Det innebär att jag planerat och genomfört revisionen för att med hög men inte absolut säkerhet försäkra mig om att årsredovisningen inte innehåller väsentliga felaktigheter. En revision innefattar att granska ett urval av underlagen för belopp och annan information i räkenskapshandlingarna. I en revision ingår också att pröva redovisningsprinciperna och styrelsens tillämpning av dem samt att bedöma de betydelsefulla uppskattningar som styrelsen gjort när den upprättat årsredovisningen samt att utvärdera den samlade informationen i årsredovisningen. Som underlag för mitt uttalande om ansvarsfrihet har jag granskat väsentliga beslut, åtgärder och förhållanden i bolaget för att kunna bedöma om någon styrelseledamot är ersättningsskyldig mot bolaget. Jag har även granskat om någon styrelseledamot på annat sätt har handlat i strid med aktiebolagslagen, årsredovisningslagen eller bolagsordningen. Jag anser att min revision ger mig rimlig grund för mina uttalanden nedan.

Årsredovisningen har upprättats i enlighet med årsredovisningslagen och ger en rättvisande bild av bolagets resultat och ställning i enlighet med god redovisningssed i Sverige. Förvaltningsberättelsen är förenlig med årsredovisningens övriga delar.

Jag tillstyrker att årsstämman fastställer resultaträkningen och balansräkningen, disponerar vinstmedlen enligt förslaget i förvaltningsberättelsen och beviljar styrelsens ledamöter ansvarsfrihet för räkenskapsåret.

Bolaget har historiskt varit beroende av kapitaltillskott från ägarna och kommer sannolikt att vara det även kommande år.

Stockholm den 18 juni 2010



Mikael Fredstrand
Auktoriserad revisor